


(бюджетна организация, предприятие по чл. 165, ал. 1 от ЗПФ, поделение)		ЕИК/БУЛСТАТ	код по ЕБК	Web-адрес	e-mail
VI OY			7003		
ИНФОРМАЦИЯ ЗА ИЗГОТВЯНЕ НА ОТЧЕТ ЗА КАСОВОТО ИЗПЪЛНЕНИЕ					ГОДИНА
НА БЮДЖЕТА, СМЕТКИТЕ ЗА СРЕДСТВАТА ОТ ЕВРОПЕЙСКИЯ СЪЮЗ И СМЕТКИТЕ ЗА ЧУЖДИ СРЕДСТВА КЪМ					2018
					31.12.2018 г.
ПОКАЗАТЕЛИ	БЮДЖЕТ	БЮДЖЕТ -	Сметки за сред-	Сметки за сред-	Сметки за чуж-
	Годишен уточнен план за 2018 г.	ОТЧЕТ 31.12.2018 г.	ства от Европей- ския съюз-инди- кативни разчети за 2018 г.	ства от Евро- пейския съюз - ОТЧЕТ 31.12.2018 г.	ди средства - ОТЧЕТ 31.12.2018 г.
(a)	(1)	(2)	(3)	(4)	(5)
А. ПРИХОДИ, ПОМОЩИ И ДАРЕНИЯ					
I. Постъпления от текущи приходи					
1. Приходи от данъци и осигурителни вноски					
2. Приходи от такси					
в т.ч. приходи от вноски					
3. Приходи от административни глоби, санкции и наказателни лихви					
4. Нетни приходи от продажби на услуги, стоки и продукцията	1,000				
5. Приходи от наеми					
6. Приходи от концесии и лицензии за ползване на публични активи					
7. Приходи от лихви					
8. Приходи от дивиденди и дялово участие					
9. Други текущи приходи и реализирани курсови разлики	3,000	2,534			
Общо за група I. Постъпления от текущи приходи	4,000	2,534			
II. Реализация на нефинансови активи и конфискувани средства					
1. Продажба на земя					
2. Продажба на други нефинансови дълготрайни активи					
3. Конфиск. средства и продажби на конфискувани и от залог нефин. активи					
Общо за група II. Постъпления от продажби на нефинансови активи					
III. Внесен ДДС и др. данъци в/у продажбите и коректив за постъпления		(30)			
в т. ч. внесен ДДС					
внесен данък в/у приходите от стопанска дейност		(30)			
внесени други данъци, такси и вноски в/у продажбите					
IV. Постъпления от застрахователни обезщетения	500				
V. Приходи от помощи и дарения					
1. Помощи и дарения от Европейския съюз					
2. Други помощи и дарения от чужбина					
3. Други безвъзмездно получени средства по международни програми					
4. Помощи и дарения от страната	2,000	1,229			
Общо за група V. Приходи от помощи и дарения	2,000	1,229			
А. ОБЩО ПРИХОДИ, ПОМОЩИ И ДАРЕНИЯ	6,470	3,763			
Б. РАЗХОДИ И ПРИДОБИВАНЕ НА НЕФИНАНСОВИ АКТИВИ					
I. Плащания за текущи нелихвени разходи					
1. Разходи за издръжка - нефинансови позиции	666,674	351,838			

2. Разходи за застраховане и други финансови услуги	3,850	2,243		
3. Платени данъци, такси и административни санкции	290	290		
4. Разходи за възнаграждения на персонал	2,360,804	1,968,455		
5. Разходи за осигурителни вноски	476,493	422,750		
Общо за група I. Плащания за текущи нелихвени разходи	3,508,111	2,745,576		
II. Плащания за придобиване на нефинансови дълготрайни активи				
1. Придобиване на земя				
2. Придобиване на други дълготрайни материални активи	865,013	428,206		
3. Придобиване на нематериални дълготрайни активи				
4. Нето-прираст на държавния резерв и изкупуване на земеделска продукция <i>в т. ч. постъпления от реализация на държавния резерв (-)</i>				
Общо за група II. Плащания за на нефинансови дълготрайни активи	865,013	428,206		
III. Плащания за разходи за лихви				
1. Разходи за лихви по банкови заеми и държавни (общински) ценни книжа				
2. Разходи за лихви по други заеми и дългове				
Общо за група III. Плащания за разходи за лихви				
IV. Трансфери към домакинства				
1. Осигурителни плащания и други текущи трансфери				
2. Капиталови трансфери към домакинства				
Общо за група IV. Трансфери към домакинства				
V. Субсидии и капиталови трансфери				
1. Текущи субсидии и трансфери към други лица				
2. Капиталови трансфери към други лица				
Общо за група V. Субсидии и капиталови трансфери				
Б. ОБЩО РАЗХОДИ И ПРИДОБИВАНЕ НА НЕФИНАНСОВИ АКТИВИ	4,373,124	3,173,782		
В. ТРАНСФЕРИ И БЕЗЛИХВЕНИ ЗАЕМИ М/У БЮДЖ. ОРГАНИЗАЦИИ				
1. Трансфери между бюджетни организации (нето)	4,416,279	3,078,843		
2. Временни безлихвени заеми между бюджетни организации (нето)		913		
В. ОБЩО ТРАНСФЕРИ И ЗАЕМИ М/У БЮДЖЕТНИ ОРГАНИЗАЦИИ	4,416,279	3,079,756		
Г. Бюджетно салдо: Дефицит (-) / излишък (+) = (А. - Б. + В.)	49,625	(90,263)		
Д. Финансиране на бюджетното салдо (Е. + Ж. + З. - И.)	(49,625)	90,263		
Е. ОПЕРАЦИИ С ФИНАНСОВИ АКТИВИ				
I. Придобиване и реализиране на дялове, акции и участия				
1. Придобиване на дялове, акции и участия в предприятия (-)				
2. Постъпления от реализация и приватизация на дялове, акции и участия				
Общо за група I. Придобиване и реализиране на дялове, акции и участия				
II. Предоставени заеми, възмездна фин. помощ и активирани гаранции				
1. Предоставени заеми и възмездна финансова помощ (-)				
2. Получени погашения по предоставени заеми и възмездна фин. помощ (+)				
3. Плащания по активирани гаранции - главници по гарантирани заеми				
4. Възстановени суми по активирани гаранции - главници				
Общо за група II. Предоставени заеми, възмездна фин. помощ и гаранции				
III. Други операции с финансови активи				

1. Нето-операции с други ценни книжа и фин. активи (кеш-мениджмънт)					
2. Други операции с финансови активи (нето)					
Общо за група III. Други операции с финансови активи					
Е. ОБЩО ОПЕРАЦИИ С ФИНАНСОВИ АКТИВИ					
Ж. ОПЕРАЦИИ С ФИНАНСОВИ ПАСИВИ					
I. Емитирани държавни (общински) ценни книжа					
1. Постъпления от емисии на държавни (общински) ценни книжа (+)					
2. Погашения по емисии на държавни (общински) ценни книжа (-)					
Общо за група I. Емитирани държавни (общински) ценни книжа					
II. Заеми от банки и други лица					
1. Получени банкови и други заеми (+)					
2. Погашения по получени банкови и други заеми (-)					
Общо за група II. Заеми от банки и други лица					
III. Финансиране чрез финансов лизинг и търговски кредит					
1. Получено финансиране по финансов лизинг и търговски кредит (+)					
2. Погашения по финансов лизинг и търговски кредит (-)					
Общо за група III. Финансиране чрез фин. лизинг и търговски кредит					
IV. Други операции с финансови пасиви					
1. Операции с чужди средства (нето)					
2. Друго финансиране - операции с пасиви (нето)					
Общо за група IV. Други операции с финансови пасиви					
Ж. ОБЩО ОПЕРАЦИИ С ФИНАНСОВИ ПАСИВИ					
3. НЕТО-РАЗЧЕТИ И ОПЕРАЦИИ					
1. Нето-операции за сметка на средства от Европейския съюз					
2. Операции за сметка на други бюджети, сметки и фондове	(49,625)	90,263			
3. Други нето-разчети и операции на бюджетни организации					
4. Разлики от закръгляния в хил. лв. (+/-)					
3. ОБЩО НЕТО-РАЗЧЕТИ И ДРУГИ ОПЕРАЦИИ	(49,625)	90,263			
И. ИЗМЕНЕНИЕ НА ПАРИЧНИТЕ СРЕДСТВА					
1. Наличности на парични средства в началото на отчетния период					
2. Преоценка на наличности в чуждестранна валута в края на отчетния период					
3. Наличности на парични средства в края на отчетния период					
И. ИЗМЕНЕНИЕ НА ПАРИЧНИТЕ СРЕДСТВА (3. - 1. - 2.)					

КОНТРОЛА - РАВНЕНИЕ МЕЖДУ БЮДЖЕТНО САЛДО И ФИНАНСИРАНЕ	OK	OK	OK	OK	OK
КОНТРОЛА - РАВНЕНИЕ НА КАСОВИ ПОТОЦИ С НАЛИЧНОСТ	OK	OK	OK	OK	OK
КОНТРОЛА - РАВНЕНИЕ НА БЮДЖ. САЛДО И ФИНАНСИРАНЕ - неравнение <i>в левове</i>					
КОНТРОЛА - РАВНЕНИЕ НА КАСОВИ ПОТОЦИ С НАЛИЧНОСТ - неравнение <i>в левове</i>					





финансово-правна форма

БЮДЖЕТ

код от регистъра на бюджетните организации в СЕБРА

ГОДИНА

2 0 1 8

ОТЧЕТ ЗА КАСОВОТО ИЗПЪЛНЕНИЕ НА БЮДЖЕТА, СМЕТКИТЕ ЗА СЕС И ЧУЖДИТЕ СРЕДСТВА

(В ЛЕВОВЕ)

31.12.2018 г.

(В ЛЕВОВЕ)

МАКЕТ ЗА 2018 г.


ОБЩО КАСОВ ОТЧЕТ 31.12.2018 г. (6)=(2)+(4)+(5)	таблица 'ОТЧЕТ' Год. уточнен план за 2018 г. (1)	таблица 'ОТЧЕТ' ОТЧЕТ 31.12.2018 г. (2)	§§ от ЕБК, които се включват в съответния показател
	ПОКАЗАТЕЛИ		
			А. ПРИХОДИ, ПОМОЩИ И ДАРЕНИЯ
			I. Постъпления от текущи приходи
			приходни §§ 01-00 ÷ 20-00
			приходни §§ 25-00, 26-00, 27-00, 36-08 и 36-10
			приходни §§ 36-08 и 36-10
			приходни §§ 28-02 и 28-09
	1,000		приходен § 24-04
			приходни §§ 24-05 и 24-06
			приходни §§ 41-00 и 42-00
			приходни §§ 24-08 ÷ 24-19
			приходни §§ 24-01, 24-03 и 24-07
			приходни §§ 36-01, 36-05 и 36-19
2,534	3,000	2,534	сборен ред за група I. Постъпления от текущи приходи
2,534	4,000	2,534	II. Реализация на нефинансови активи и конфискувани средства
			приходен § 40-40
			приходен § 40-00 <i>без</i> §§ 40-40 и 40-71
			приходен § 28-01
			сборен ред за група II. Постъпления от продажби на нефинансови активи
	(30)		III. Внесен ДДС и др. д-ци в/у продажбите и коректив - приходни § 36-18 и 37-00
			приходен § 37-01
			приходен § 37-02
			приходен § 37-09
			IV. Постъпления от застрахователни обезщетения - приходни § 36-11 и 36-12
			V. Приходи от помощи и дарения
			приходни §§ 46-10, 46-20, 48-10 и 48-20
			приходни §§ 46-30 ÷ 46-80 и §§ 48-30 ÷ 48-80
			приходен § 47-00
			приходен § 45-00
1,229	2,000	1,229	сборен ред за група V. Приходи от помощи и дарения
1,229	2,000	1,229	сборен ред за А. ОБЩО ПРИХОДИ, ПОМОЩИ И ДАРЕНИЯ
3,763	6,470	3,763	Б. РАЗХОДИ И ПРИДОБИВАНЕ НА НЕФИНАНСОВИ АКТИВИ
			I. Плащания за текущи нелихвени разходи
			разходни §§ 10-00 (<i>без</i> §§ 10-62, 10-63 и 10-69), 46-00 и § 00-98 (<i>без</i> НОИ и НЗОК)
351,838	666,674	351,838	


2,243	3,850	2,243	разходни §§ 10-62, 10-63 и 10-69
290	290	290	разходен § 19-00
1,968,455	2,360,804	1,968,455	разходни §§ 01-00 и 02-00
422,750	476,493	422,750	разходни §§ 05-00 и 08-00
2,745,576	3,508,111	2,745,576	сборен ред за група I. Плащания за текущи нелихвени разходи
			II. Плащания за придобиване на нефинансови дълготрайни активи
			разходен § 54-00
428,206	865,013	428,206	разходни §§ 51-00 и 52-00
			разходен § 53-00
			разходен § 57-00 и приходен § 40-71 (-)
			приходен § 40-71 (-)
428,206	865,013	428,206	сборен ред за група II. Плащания за на нефинансови дълготрайни активи
			III. Плащания за разходи за лихви
			разходни §§ 21-00 ÷ 28-00
			разходен § 29-00
			сборен ред за група III. Плащания за разходи за лихви
			IV. Трансфери към домакинства
			разходни §§ 39-00 ÷ 42-00 (за НОИ и НЗОК - и разходен § 00-98)
			разходен § 55-04
			сборен ред за група IV. Трансфери към домакинства
			V. Субсидии и капиталови трансфери
			разходни §§ 33-00, 43-00, 44-00, 45-00 и 49-01
			разходни §§ 49-02 и 55-00 (без § 55-04)
			сборен ред за група V. Субсидии и капиталови трансфери
3,173,782	4,373,124	3,173,782	сборен за ред Б. ОБЩО РАЗХОДИ И ПРИДОБИВАНЕ НА НЕФИН. АКТИВИ
			В. ТРАНСФЕРИ И БЕЗЛИХВЕНИ ЗАЕМИ М/У БЮДЖ. ОРГАНИЗАЦИИ
3,078,843	4,416,279	3,078,843	трансферни параграфи §§ 30-00 ÷ 32-00 и 60-00 ÷ 69-00
913		913	трансферни параграфи §§ 74-00 ÷ 78-00
3,079,756	4,416,279	3,079,756	сборен ред за В. ОБЩО ТРАНСФЕРИ И ЗАЕМИ М/У БЮДЖ. ОРГАНИЗАЦИИ
(90,263)	49,625	(90,263)	Г. Бюджетно салдо: Дефицит (-) / излишък (+) = (А. - Б. + В.)
90,263	(49,625)	90,263	Д. Финансиране на бюджетното салдо (Е. + Ж. + З. - И.)
			Е. ОПЕРАЦИИ С ФИНАНСОВИ АКТИВИ
			I. Придобиване и реализиране на дялове, акции и участия
			финансиращи §§ 70-01 и 70-03
			финансиращи §§ 70-10 и 90-00
			Сборен ред за група I. Придобиване и реализиране на дялове, акции и участия
			II. Предоставени заеми, възмездна фин. помощ и активирани гаранции
			финансиращи §§ 71-01, 72-01 и 79-01
			финансиращи §§ 71-02, 72-02, 79-02 и 82-00 и § 80-80 (ако е "плюс")
			финансиращи §§ 73-20, 73-69 и 73-70
			финансиращи §§ 73-91 и 73-92
			Сборен ред за група II. Предоставени заеми, възмездна фин. помощ и гаранции
			III. Други операции с финансови активи


			финансиращи §§ 91-01 и 92-00
			финансиращи §§ 73-93, 93-36, 93-38
			Сборен ред за група III. Други операции с финансови активи
			Сборен ред за Е. ОБЩО ОПЕРАЦИИ С ФИНАНСОВИ АКТИВИ
			Ж. ОПЕРАЦИИ С ФИНАНСОВИ ПАСИВИ
			I. Емитирани държавни (общински) ценни книжа
			финансиращи §§ 81-11, 81-12 и 85-00
			финансиращи §§ 81-21, 81-22 и 86-00
			Сборен ред за група I. Емитирани държавни (общински) ценни книжа
			II. Заеми от банки и други лица
			финансиращи §§ 80-11, 80-12, 80-31, 80-32, 80-51, 80-52, 80-97, 83-11, 83-12, 83-71, 83-72
			§§ 80-17, 80-18, 80-37, 80-38, 80-57, 80-58, 80-98, 83-21, 83-22, 83-81, 83-82 и § 80-80 (ако е "минус")
			Сборен ред за група II. Заеми от банки и други лица
			III. Финансиране чрез финансов лизинг и търговски кредит
			финансиращ § 93-17
			финансиращ § 93-18
			Сборен ред за група III. Финансиране чрез фин. лизинг и търговски кредит
			IV. Други операции с финансови пасиви
			финансиращи §§ 93-01, 93-10, 93-55 и 93-56
			финансиращи §§ 93-37 и 93-39
			Сборен ред за група IV. Други операции с финансови пасиви
			Сборен ред за Ж. ОБЩО ОПЕРАЦИИ С ФИНАНСОВИ ПАСИВИ
			3. НЕТО-РАЗЧЕТИ И ОПЕРАЦИИ
			финансиращи §§ 93-21 ÷ 93-28
			финансиращ § 88-00
			финансиращи §§ 87-00, 89-00, 93-30, 93-95, 93-96, 95-13 и 98-00 (за ЦБ - и § 96-01 и 96-02)
			прилага се само за отчета в хил. лв.
			Сборен ред за 3. ОБЩО НЕТО-РАЗЧЕТИ И ДРУГИ НЕТНИ ПОЗИЦИИ
			И. ИЗМЕНЕНИЕ НА ПАРИЧНИТЕ СРЕДСТВА
			финансиращи §§ 95-01 ÷ 95-06, 95-21, 95-22, 96-01 и 96-03 (за ЦБ - без § 96-01 и 96-03)
			финансиращи §§ 95-14 и 95-49
			(-) §§ 95-07 ÷ 95-12, 95-28, 95-29, 96-07 и 96-09 (за ЦБ - § без 96-07 и 96-09)
			Сборен ред за И. ИЗМЕНЕНИЕ НА ПАРИЧНИТЕ СРЕДСТВА (3. - 1. - 2.)
90,263	(49,625)	90,263	
90,263	(49,625)	90,263	


OK	OK	OK
OK	OK	OK












ОТЧЕТ ЗА КАСОВОТО ИЗПЪЛНЕНИЕ НА БЮДЖЕТА


VIOY (наименование на разпоредителя с бюджет)	към 31.12.2018 г.	ЕИК/БУЛСТАТ	
Сивен (наименование на първостепенния разпоредител с бюджет)	код по ЕБК: 7003		код от регистъра на бюджетните организации в СЕБРА
<i>финансово-правна форма</i>		БЮДЖЕТ	

ПОКАЗАТЕЛИ	Годишен уточнен план 2018 г.	ОТЧЕТ 2018 г.	ОТЧЕТНИ ДАННИ ЗА:		
			държавни дейности	местни дейности	дофинансиране
(а)	(1)	(2)	(3)	(4)	(5)
I. СОБСТВЕНИ ПРИХОДИ И ПОМОЩИ	6,470	3,763		3,763	
1. Данъчни приходи					
2. Други приходи	4,470	2,534		2,534	
2.1 Приходи и доходи от собственост	1,000				
в т. ч. вноски от приходи на държавни и общински предприятия и институции					
нетни приходи от продажба на услуги и продукция	1,000				
приходи от наеми на имущество и земя					
2.2 Приходи от такси					
2.3 Глоби, санкции и наказателни лихви					
2.4 Други неданъчни приходи	3,470	2,534		2,534	
2.5 Постъпления от продажба на нефинансови активи					
3. Помощи и дарения от страната	2,000	1,229		1,229	
4. Помощи и дарения от чужбина					
II. РАЗХОДИ	4,373,124	3,173,782	3,170,024		3,758
1. Персонал	2,837,297	2,391,205	2,391,205		
1.1. Заплати и възнаграждения за персонала, нает по трудови и служебни прав.	2,114,553	1,826,939	1,826,939		
1.2. Други възнаграждения и плащания за персонала	246,251	141,516	141,516		
1.3. Осигурителни вноски	476,493	422,750	422,750		
2. Издръжка	670,814	354,371	350,613		3,758
3. Лихви					
в т. ч. външни					
4. Социални разходи, стипендии					
в т. ч. стипендии					
5. Субвенции					
6. Придобиване на нефинансови активи	865,013	428,206	428,206		
7. Капиталови трансфери					
8. Предоставени текущи и капиталови трансфери за чужбина					
9. Прираст на държавния резерв и изкупуване на земеделска продукция					
в т. ч. плащания за попълване на държавния резерв					
постъпления от продажби на държавния резерв (-)					
10. Резерв за непредвидими и неотложни разходи					
III. Трансфери	4,416,279	3,079,756	3,170,024	-90,268	
1. Трансфери от/за ЦБ за/от други бюджети					
2. Други трансфери	4,416,279	3,079,756	3,170,024	-90,268	
в т. ч. временни безлихвени заеми		913	913		
трансфери за отчислени постъпления					
3. Трансфери за поети осигурителни вноски и данъци					
IV. Вноски в бюджета на ЕС					
V. Дефицит / излишък = I - II + III - IV	49,625	(90,263)		(86,505)	(3,758)
VI. Финансиране	(49,625)	90,263		90,263	
1. Външно финансиране					
получени външни заеми					
погашения по външни заеми					
държавни /общински/ ЦК емитирани на м/нар. капиталови пазари					
получени погашения по предоставени кредити от други държави					
операции с др. ЦК и финансови активи					
остатък в лв. равн. по валутни сметки и каса в чужбина от предх. период					
наличности в лв. равн. по валутни сметки и каса в чужб. в кр на периода					
2. Придобиване на дялове, акции, съучастия и др. финансови активи					
3. Възмездни средства					
предоставени					
въстановени					
нето плащания по активирани гаранции, поръчителства и преоформен дълг					
предоставени заеми към крайни бенифициенти					
въстановени суми по заеми от крайни бенифициенти					
4. Приватизация на дялове, акции и участия					
5. Покупко-продажба на държавни/общински/ ценни книжа от бюдж. предприятия					
6. Друго вътрешно финансиране	-49,625	90,263		90,263	
операции по вътрешен дълг и финан. активи- нето					
друго финансиране	-49,625	90,263		90,263	
7. Суми по разчети за поети осигур. вноски и данъци					
8. Наличности в началото на периода					
9. Наличности в края на периода					
10. Преоценка на валутни наличности					
11. Депозити и сметки консолидирани в "Единната сметка" от предх. период					
12. Депозити и сметки консолидирани в "Единната сметка" в края на периода					
13. Касови операции, депозити, покупко-продажба на валута и сетълмент					
в т. ч. покупко-продажба на валута (+/-)					
			3,758		(3,758)

(e-mail)	ИЗГОТВИЛ:	(служебни телефони)
	ГЛ. СЧЕТОВОДИТЕЛ:	РЪКОВОДИТЕЛ:



§§ от ЕБК, които се включват в съответния показател
§§ 01 - 48
§§ 01 - 20
§§ 24 - 42
§24
под. § 24-01
под. § 24-04
под. §§ 24-05 и 24-06
§§ 25 - 27
§28
§§ 36 - 37 и §§ 41 - 42
§ 40 с изключение на под. § 40-71
§ 45
§§ 46 - 48
§§ 01 - 57
§§ 1 - 8
§ 01
§ 02
§§ 05 и 08
§§ 10; 19; 46
§§ 21 - 29
§§ 25 - 28; 29-69/29-70 и 29-92
§§ 39 - 42
§ 40
§§ 43 - 45
§§ 51 - 54
§ 55
§ 49
(+ § 57 - под. § 40-71)
под. § 57-01
(- под. § 40-71
§ 00-98
§§ 30 - 31; 32; 60 - 67; 69; 74 - 78
§§ 30 - 31; 60
§§ 32; 61 - 67; 74 - 78
§§ 74 - 78
§ 65
§ 69
§ 33
§§ 70 - 98
§§ 80 - 82; 92-01; 95-21; 95-22; 95-28; 95-29 и 95-49
под. §§ 80-11; 80-12; 80-31; 80-32; 80-51; 80-52 и 80-97
под. §§ 80-17; 80-18; 80-37; 80-38; 80-57; 80-58; 80-80 и 80-98;
§ 81
§ 82
под. § 92-01
под. §§ 95-21 и 95-22
под. §§ 95-28; 95-29 и 95-49
§ 70
§§ 71 - 73 и 79
под. § 71-01 и § 72-01
под. § 71-02 и § 72-02
§ 73
под. § 79-01
под. § 79-02
§ 90
§ 91
§§ 83; 85 - 88; 92-02; 93
§§ 83; 85 - 86 и 92-02
§§ 87; 88 и 93
§89
под. §§ 95-01 до 95-06
под. §§ 95-07 до 95-13
под. § 95-14
под. §§ 96-01 до 96-03
под. §§ 96-07 до 96-09
§ 98
под. § 98-30



година **2018**

ОТЧЕТНИ ДАННИ ПО ЕБК ЗА ИЗПЪЛНЕНИЕТО НА БЮДЖЕТА

VI ОУ		за периода от	до		
(наименование на разпоредителя с бюджет)		01.1.2018 г.	31.12.2018 г.		
Сливен		декември		код от регистъра на бюджетните организации в СЕБРА	
(наименование на първостепенния разпоредител с бюджет)		код по ЕБК:	7003		
		ФИНАНСОВО-ПРАВНА ФОРМА	0	БЮДЖЕТ	

Бланка версия 2.01 от 2018г.

I. ПРИХОДИ, ПОМОЩИ И ДАРЕНИЯ			Уточнен план 2018 - ПРИХОДИ				Отчет 2018 - ПРИХОДИ			
§§	под-§§	НАИМЕНОВАНИЕ	Уточнен план Общо	държавни дейности	местни дейности	дофинансиране	държавни дейности - ОТЧЕТ	местни дейности - ОТЧЕТ	дофинансиране - ОТЧЕТ	ОТЧЕТ ОБЩО
01			(1)	(2)	(3)	(4)	(5)	(6)	(7)	(8)
24-00 Приходи и доходи от собственост			1,000	0	1,000	0	0	0	0	0
	24-04	нетни приходи от продажби на услуги, стоки и продукция	1,000		1,000	x		0	x	0
36-00 Други приходи			3,500	0	3,500	0	0	2,534	0	2,534
	36-12	получени други застрахователни обезщетения	500		500	x		0	x	0
	36-19	други незадължителни приходи	3,000		3,000	x		2,534	x	2,534
37-00 Внесени ДДС и други данъци върху продажбите			-30	0	-30	0	0	0	0	0
	37-02	внесен данък върху приходите от стопанска дейност на бюджетните предприятия (-)	-30		-30	x		0	x	0
45-00 Помощи и дарения от страната			2,000	0	2,000	0	0	1,229	0	1,229
	45-01	текущи помощи и дарения от страната	2,000		2,000	x		1,229	x	1,229
всичко 99-99 I. ВСИЧКО ПРИХОДИ, ПОМОЩИ И ДАРЕНИЯ			6,470	0	6,470	0	0	3,763	0	3,763
		в т.ч. данък върху таксиметров превоз на пътници	x	x		x	x		x	x

ОТЧЕТНИ ДАННИ ПО ЕБК ЗА ИЗПЪЛНЕНИЕТО НА БЮДЖЕТА

VI ОУ		за периода от	до		
(наименование на разпоредителя с бюджет)		01.1.2018 г.	31.12.2018 г.		
Сливен		декември		код от регистъра на бюджетните организации в СЕБРА	
(наименование на първостепенния разпоредител с бюджет)		код по ЕБК:	7003		
		ФИНАНСОВО-ПРАВНА ФОРМА	0	БЮДЖЕТ	

II. РАЗХОДИ - РЕКАПИТУЛАЦИЯ ПО ПАРАГРАФИ И ПОДПАРАГРАФИ			Уточнен план 2018 - РАЗХОДИ - рекапитулация				Отчет 2018 - РАЗХОДИ - рекапитулация			
§§	под-§§	НАИМЕНОВАНИЕ НА ПАРАГРАФИТЕ И ПОДПАРАГРАФИТЕ	Уточнен план Общо	държавни дейности	местни дейности	дофинансиране	държавни дейности - ОТЧЕТ	местни дейности - ОТЧЕТ	дофинансиране - ОТЧЕТ	ОТЧЕТ ОБЩО
02			(1)	(2)	(3)	(4)	(5)	(6)	(7)	(8)
01-00 Заплати и възнаграждения за персонала, нает по трудови и служебни правоотношения			2,114,553	2,114,553	0	0	1,826,939	0	0	1,826,939
	01-01	заплати и възнаграждения на персонала нает по трудови правоотношения	2,114,553	2,114,553	0	0	1,826,939	0	0	1,826,939
02-00 Други възнаграждения и плащания за персонала			246,251	246,251	0	0	141,516	0	0	141,516
	02-02	за персонала по извънтрудови правоотношения	13,027	13,027	0	0	2,259	0	0	2,259
	02-05	изплатени суми от СБКО за облекло и други на персонала, с характер на възнаграждение	87,000	87,000	0	0	85,653	0	0	85,653
	02-08	обезщетения за персонала, с характер на възнаграждение	136,224	136,224	0	0	45,034	0	0	45,034
	02-09	други плащания и възнаграждения	10,000	10,000	0	0	8,570	0	0	8,570
05-00 Задължителни осигурителни вноски от работодатели			476,493	476,493	0	0	422,750	0	0	422,750
	05-51	осигурителни вноски от работодатели за Държавното обществено осигуряване (ДОО)	241,813	241,813	0	0	218,182	0	0	218,182
	05-52	осигурителни вноски от работодатели за Учителския пенсионен фонд (УчПФ)	77,502	77,502	0	0	69,955	0	0	69,955

	05-60	здравно-осигурителни вноски от работодатели	99,865	99,865	0	0	89,980	0	0	89,980
	05-80	вноски за допълнително задължително осигуряване от работодатели	57,313	57,313	0	0	44,633	0	0	44,633
10-00	Издържка		670,524	662,829	0	7,695	350,323	0	3,758	354,081
	10-11	Храна	77,136	77,136	0	0	67,280	0	0	67,280
	10-12	Медикаменти	300	300	0	0	160	0	0	160
	10-13	Постелен инвентар и облекло	8,500	8,500	0	0	7,941	0	0	7,941
	10-14	Учебни и научно-изследователски разходи и книги за библиотеките	141,436	141,436	0	0	82,707	0	0	82,707
	10-15	материали	103,663	99,663	0	4,000	16,758	0	3,399	20,157
	10-16	вода, горива и енергия	60,961	60,961	0	0	37,721	0	0	37,721
	10-20	разходи за външни услуги	108,071	104,376	0	3,695	83,430	0	359	83,789
	10-30	Текущ ремонт	82,961	82,961	0	0	50,789	0	0	50,789
	10-51	командировки в страната	11,238	11,238	0	0	1,294	0	0	1,294
	10-62	разходи за застраховки	3,850	3,850	0	0	2,243	0	0	2,243
	10-98	други разходи, неklasифицирани в другите параграфи и подпараграфи	72,408	72,408	0	0	0	0	0	0
19-00	Платени данъци, такси и административни санкции		290	290	0	0	290	0	0	290
	19-81	платени общински данъци, такси, наказателни лихви и административни санкции	290	290	0	0	290	0	0	290
52-00	Придобиване на дълготрайни материални активи		865,013	865,013	0	0	428,206	0	0	428,206
	52-02	придобиване на сгради	0	0	0	0	428,206	0	0	428,206
	52-06	изграждане на инфраструктурни обекти	865,013	865,013	0	0	0	0	0	0
всичко	99-99	II. ВСИЧКО РАЗХОДИ - РЕКАПИТУЛАЦИЯ ПО ПАРАГРАФИ И ПОДПАРАГРАФИ	4,373,124	4,365,429	0	7,695	3,170,024	0	3,758	3,173,782

ОТЧЕТНИ ДАННИ ПО ЕБК ЗА ИЗПЪЛНЕНИЕТО НА БЮДЖЕТА

		за периода	от до
VI ОУ		01.1.2018 г.	31.12.2018 г.
(наименование на разпоредителя с бюджет)			
Сливен		код по ЕБК:	7003
(наименование на първостепенния разпоредител с бюджет)			
		0	БЮДЖЕТ

III-IV. ТРАНСФЕРИ И ВРЕМЕННИ БЕЗЛИХВЕНИ ЗАЕМИ - РЕКАПИТУЛАЦИЯ			Уточнен план 2018 - ТРАНСФЕРИ и ВРЕМ. БЕЗЛ. ЗАЕМИ				Отчет 2018 - ТРАНСФЕРИ и ВРЕМ. БЕЗЛ. ЗАЕМИ			ОТЧЕТ
§§	под-§§	НАИМЕНОВАНИЕ НА ПАРАГРАФИТЕ И ПОДПАРАГРАФИТЕ	Уточнен план Общо	държавни дейности	местни дейности	дофинансиране	държавни дейности - ОТЧЕТ	местни дейности - ОТЧЕТ	дофинансиране - ОТЧЕТ	ОБЩО
III. ТРАНСФЕРИ			(1)	(2)	(3)	(4)	(5)	(6)	(7)	(8)
61-00 Трансфери между бюджети (нето)			4,416,279	4,365,429	50,850	0	3,169,111	-90,268	0	3,078,843
	61-01	трансфери между бюджети - получени трансфери (+)	78,821	78,821		x	78,821		x	78,821
	61-09	вътрешни трансфери в системата на първостепенния разпоредител (+/-)	4,337,458	4,286,608	50,850	x	3,090,290	-90,268	x	3,000,022
всичко	99-99	III. ВСИЧКО ТРАНСФЕРИ	4,416,279	4,365,429	50,850	0	3,169,111	-90,268	0	3,078,843
76-00 Временни безлихвени заеми между бюджети и сметки за средствата от ЕС (нето)			0	0	0	x	913	0	x	913
всичко	99-99	IV. ВСИЧКО ВРЕМЕННИ БЕЗЛИХВЕНИ ЗАЕМИ	0	0	0	0	913	0	0	913

ОТЧЕТНИ ДАННИ ПО ЕБК ЗА ИЗПЪЛНЕНИЕТО НА БЮДЖЕТА

		за периода	от до
VI ОУ		01.1.2018 г.	31.12.2018 г.
(наименование на разпоредителя с бюджет)			
Сливен		код по ЕБК:	7003
(наименование на първостепенния разпоредител с бюджет)			
ФИНАНСОВО-ПРАВНА ФОРМА		0	БЮДЖЕТ

V.-VI. БЮДЖЕТНО САЛДО и ФИНАНСИРАНЕ НА БЮДЖЕТНОТО САЛДО		Уточнен план 2018 - БЮДЖЕТНО САЛДО				Отчет 2018 - БЮДЖЕТНО САЛДО			ОТЧЕТ
		Уточнен план Общо	държавни дейности	местни дейности	дофинансиране	държавни дейности - ОТЧЕТ	местни дейности - ОТЧЕТ	дофинансиране - ОТЧЕТ	ОБЩО
0 5		(1)	(2)	(3)	(4)	(5)	(6)	(7)	(8)
V. БЮДЖЕТНО САЛДО - ДЕФИЦИТ (-) / ИЗЛИШЪК (+) (V.=I.-II.+III.+IV.)		49,625	0	57,320	-7,695	0	-86,505	-3,758	(90,263)
VI. ФИНАНСИРАНЕ НА БЮДЖЕТНОТО САЛДО (VI.=V.)		(49,625)	0	(49,625)	0	0	90,263	0	90,263

ОТЧЕТНИ ДАННИ ПО ЕБК ЗА ИЗПЪЛНЕНИЕТО НА БЮДЖЕТА

за периода от до

VI OY	01.1.2018 г.	31.12.2018 г.
-------	--------------	---------------

(наименование на распоредителя с бюджет)

Сливен	код по ЕБК:	7003
--------	-------------	------

ФИНАНСОВО-ПРАВНА ФОРМА	0	БЮДЖЕТ
------------------------	---	--------

(в лева)

(в лева)

VI. ОПЕРАЦИИ С ФИНАНСОВИ АКТИВИ И ПАСИВИ (финансиране на бюдж. салдо)			Уточнен план 2018 - ФИНАНСИРАНЕ НА БЮДЖЕТНО САЛДО				Отчет 2018-ФИНАНСИРАНЕ НА БЮДЖЕТНО САЛДО			
§§	под-§§	НАИМЕНОВАНИЕ НА ПАРАГРАФИТЕ И ПОДПАРАГРАФИТЕ	Уточнен план Общо	държавни дейности	местни дейности	дофинансиране	държавни дейности - ОТЧЕТ	местни дейности - ОТЧЕТ	дофинансиране - ОТЧЕТ	ОТЧЕТ ОБЩО
	06		(1)	(2)	(3)	(4)	(5)	(6)	(7)	(8)
88-00		Събрани средства и извършени плащания за сметка на други бюджети, сметки и фондове	-49,625	0	-49,625	0	0	90,263	0	90,263
	88-03	събрани средства и извършени плащания от/за сметки за средствата от Европейския съюз	-49,625		-49,625	x		90,263	x	90,263
всичко	99-99	VI. ВСИЧКО ОПЕРАЦИИ С ФИНАНСОВИ АКТИВИ И ПАСИВИ	-49,625	0	-49,625	0	0	90,263	0	90,263
			0	0						0

ГЛ. СЧЕТОВОДИТЕЛ:

(име и фамилия)

ИЗГОТВИЛ:

РЪКОВОДИТЕЛ:

(име и фамилия)

дата

(име и фамилия)

служебни телефони

e-mail:

ОТЧЕТНИ ДАННИ ПО ЕБК ЗА ИЗПЪЛНЕНИЕТО НА БЮДЖЕТА

за периода от до

VI OY	01.1.2018 г.	31.12.2018 г.
-------	--------------	---------------

(наименование на распоредителя с бюджет)

Сливен	код по ЕБК:	7003
--------	-------------	------

(наименование на първостепенния распоредител с бюджет)

ФИНАНСОВО-ПРАВНА ФОРМА	0	БЮДЖЕТ
------------------------	---	--------

II. РАЗХОДИ ПО ДЕЙНОСТИ

(в лева)

II.1. РАЗХОДИ ПО ДЕЙНОСТИ			Уточнен план 2018				Отчет 2018			
§§	под-§§	НАИМЕНОВАНИЯ НА ПАРАГРАФИТЕ И ПОДПАРАГРАФИТЕ	Уточнен план Общо	държавни дейности	местни дейности	дофинансиране	държавни дейности - ОТЧЕТ	местни дейности - ОТЧЕТ	дофинансиране - ОТЧЕТ	ОТЧЕТ ОБЩО
	02		(1)	(2)	(3)	(4)	(5)	(6)	(7)	(8)
	#N/A									
	3318	<----- ДЕЙНОСТ - код по ЕБК								
	3318	318 Подготвителна група в училище (наименование на дейността)								
01-00		Заплати и възнаграждения за персонала, нает по трудови и служебни правоотношения	184,000	184,000	0	0	176,767	0	0	176,767
	01-01	заплати и възнаграждения на персонала нает по трудови правоотношения	184,000	184,000			176,767			176,767
02-00		Други възнаграждения и плащания за персонала	27,500	27,500	0	0	25,367	0	0	25,367
	02-02	за персонала по извънтрудови правоотношения	4,020	4,020			2,259			2,259
	02-05	изплатени суми от СБКО за облекло и други на персонала, с характер на възнаграждение	9,000	9,000			9,000			9,000
	02-08	обезщетения за персонала, с характер на възнаграждение	13,480	13,480			13,319			13,319
	02-09	други плащания и възнаграждения	1,000	1,000			789			789
05-00		Задължителни осигурителни вноски от работодатели	47,150	47,150	0	0	42,307	0	0	42,307
	05-51	осигурителни вноски от работодатели за Държавното обществено осигуряване (ДОО)	22,082	22,082			21,003			21,003
	05-52	осигурителни вноски от работодатели за Учителския пенсионен фонд (УчПФ)	10,000	10,000			7,775			7,775
	05-60	здравно-осигурителни вноски от работодатели	10,043	10,043			8,723			8,723
	05-80	вноски за допълнително задължително осигуряване от работодатели	5,025	5,025			4,806			4,806
10-00		Издръжка	53,239	53,239	0	0	39,600	0	0	39,600
	10-11	Храна	17,136	17,136			13,721			13,721
	10-12	Медикаменти	100	100			0			0
	10-14	Учебни и научно-изследователски разходи и книги за библиотеките	16,788	16,788			13,508			13,508
	10-15	материали	4,168	4,168			2,399			2,399

10-16	вода, горива и енергия	5,961	5,961			5,900			5,900
10-20	разходи за <i>външни услуги</i>	4,000	4,000			4,000			4,000
10-30	Текущ ремонт	2,961	2,961			0			0
10-51	командировки в <i>страната</i>	1,625	1,625			0			0
10-62	разходи за <i>застраховки</i>	500	500			72			72
52-00	Придобиване на дълготрайни материални активи	365,013	365,013	0	0	365,013	0	0	365,013
52-02	придобиване на <i>сгради</i>	0				365,013			365,013
52-06	изграждане на <i>инфраструктурни обекти</i>	365,013	365,013			0			0
99-99	II. ОБЩО РАЗХОДИ ЗА ДЕЙНОСТ 0000	676,902	676,902	0	0	649,054	0	0	649,054

а дейност

ОТЧЕТНИ ДАННИ ПО ЕБК ЗА ИЗПЪЛНЕНИЕТО НА БЮДЖЕТА

VI ОУ	за периода от	до
	01.1.2018 г.	31.12.2018 г.

(наименование на разпоредителя с бюджет)

II.1. РАЗХОДИ ПО ДЕЙНОСТИ

Сливен	код по ЕБК:	7003
--------	-------------	------

(наименование на първостепенния разпоредител с бюджет)

ФИНАНСОВО-ПРАВНА ФОРМА	0	БЮДЖЕТ
------------------------	---	--------

(в лева)

§§	под-§§	НАИМЕНОВАНИЯ НА ПАРАГРАФИТЕ И ПОДПАРАГРАФИТЕ	Уточнен план 2018				Отчет 2018			ОТЧЕТ ОБЩО
			Уточнен план Общо	държавни дейности	местни дейности	дофинансиране	държавни дейности - ОТЧЕТ	местни дейности - ОТЧЕТ	дофинансиране - ОТЧЕТ	
	#N/A		(1)	(2)	(3)	(4)	(5)	(6)	(7)	(8)
	3322	<----- ДЕЙНОСТ - код по ЕБК								
	3322	322 Неспециализирани училища, без професионални гимназии (наименование на дейността)								
01-00		Заплати и възнаграждения за персонала, нает по трудови и служебни правоотношения	1,930,553	1,930,553	0	0	1,650,172	0	0	1,650,172
	01-01	заплати и възнаграждения на персонала нает по <i>трудоови правоотношения</i>	1,930,553	1,930,553			1,650,172			1,650,172
02-00		Други възнаграждения и плащания за персонала	218,751	218,751	0	0	116,149	0	0	116,149
	02-02	за персонала по <i>извънтрудови правоотношения</i>	9,007	9,007			0			0
	02-05	изплатени суми от <i>СБКО за облекло и други</i> на персонала, с характер на възнаграждение	78,000	78,000			76,653			76,653
	02-08	<i>обезщетения</i> за персонала, с характер на възнаграждение	122,744	122,744			31,715			31,715
	02-09	<i>други</i> плащания и възнаграждения	9,000	9,000			7,781			7,781
05-00		Задължителни осигурителни вноски от работодатели	429,343	429,343	0	0	380,443	0	0	380,443
	05-51	осигурителни вноски от работодатели за <i>Държавното обществено осигуряване (ДОО)</i>	219,731	219,731			197,179			197,179
	05-52	осигурителни вноски от работодатели за <i>Учителския пенсионен фонд (УЧПФ)</i>	67,502	67,502			62,180			62,180
	05-60	<i>здравно-осигурителни вноски</i> от работодатели	89,822	89,822			81,257			81,257
	05-80	вноски за <i>допълнително задължително осигуряване от работодатели</i>	52,288	52,288			39,827			39,827
10-00		Издържка	606,803	599,108	0	7,695	309,589	0	3,758	313,347
	10-11	Храна	60,000	60,000			53,559			53,559
	10-12	Медикаменти	200	200			160			160
	10-13	Постелен инвентар и облекло	8,500	8,500			7,941			7,941
	10-14	Учебни и научно-изследователски разходи и книги за библиотеките	123,571	123,571			69,199			69,199
	10-15	материали	94,188	90,188		4,000	13,699		3,399	17,098
	10-16	вода, горива и енергия	55,000	55,000			31,821			31,821
	10-20	разходи за <i>външни услуги</i>	100,323	96,628		3,695	79,016		359	79,375
	10-30	Текущ ремонт	80,000	80,000			50,789			50,789
	10-51	командировки в <i>страната</i>	9,613	9,613			1,294			1,294
	10-62	разходи за <i>застраховки</i>	3,000	3,000			2,111			2,111
	10-98	други разходи, неklasифицирани в другите параграфи и подпараграфи	72,408	72,408			0			0
19-00		Платени данъци, такси и административни санкции	290	290	0	0	290	0	0	290
	19-81	платени <i>общински</i> данъци, такси, наказателни лихви и административни санкции	290	290			290			290
52-00		Придобиване на дълготрайни материални активи	500,000	500,000	0	0	63,193	0	0	63,193
	52-02	придобиване на <i>сгради</i>	0				63,193			63,193
	52-06	изграждане на <i>инфраструктурни обекти</i>	500,000	500,000			0			0
99-99		II. ОБЩО РАЗХОДИ ЗА ДЕЙНОСТ 0000	3,685,740	3,678,045	0	7,695	2,519,836	0	3,758	2,523,594

а дейност

ОТЧЕТНИ ДАННИ ПО ЕБК ЗА ИЗПЪЛНЕНИЕТО НА БЮДЖЕТА

VI ОУ	за периода от	до
	01.1.2018 г.	31.12.2018 г.

(наименование на разпоредителя с бюджет)

II.1. РАЗХОДИ ПО ДЕЙНОСТИ

Сливен	код по ЕБК: 7003
(наименование на първостепенния разпоредител с бюджет)	
ФИНАНСОВО-ПРАВНА ФОРМА	0 БЮДЖЕТ

(в лева)

II.1. РАЗХОДИ ПО ДЕЙНОСТИ			Уточнен план 2018				Отчет 2018			ОТЧЕТ
§§	под-§§	НАИМЕНОВАНИЯ НА ПАРАГРАФИТЕ И ПОДПАРАГРАФИТЕ	Уточнен план Общо	държавни дейности	местни дейности	дофинансиране	държавни дейности - ОТЧЕТ	местни дейности - ОТЧЕТ	дофинансиране - ОТЧЕТ	ОТЧЕТ ОБЩО
		02	(1)	(2)	(3)	(4)	(5)	(6)	(7)	(8)
	#N/A									
	3338	<----- ДЕЙНОСТ - код по ЕБК								
	3338	338 Ресурсно подпомагане (наименование на дейността)								
10-00	Издръжка		1,077	1,077	0	0	0	0	0	0
	10-14	Учебни и научно-изследователски разходи и книги за библиотеки	1,077	1,077			0			0
	99-99	II. ОБЩО РАЗХОДИ ЗА ДЕЙНОСТ 0000	1,077	1,077	0	0	0	0	0	0

а дейност

ОТЧЕТНИ ДАННИ ПО ЕБК ЗА ИЗПЪЛНЕНИЕТО НА БЮДЖЕТА

за периода от до

II.1. РАЗХОДИ ПО ДЕЙНОСТИ

VI OY	01.1.2018 г.	31.12.2018 г.
-------	--------------	---------------

(наименование на разпоредителя с бюджет)

Сливен	код по ЕБК: 7003
(наименование на първостепенния разпоредител с бюджет)	
ФИНАНСОВО-ПРАВНА ФОРМА	0 БЮДЖЕТ

(в лева)

II.1. РАЗХОДИ ПО ДЕЙНОСТИ			Уточнен план 2018				Отчет 2018			ОТЧЕТ
§§	под-§§	НАИМЕНОВАНИЯ НА ПАРАГРАФИТЕ И ПОДПАРАГРАФИТЕ	Уточнен план Общо	държавни дейности	местни дейности	дофинансиране	държавни дейности - ОТЧЕТ	местни дейности - ОТЧЕТ	дофинансиране - ОТЧЕТ	ОТЧЕТ ОБЩО
		02	(1)	(2)	(3)	(4)	(5)	(6)	(7)	(8)
	#N/A									
	7713	<----- ДЕЙНОСТ - код по ЕБК								
	7713	713 Спорт за всички (наименование на дейността)								
10-00	Издръжка		9,405	9,405	0	0	1,134	0	0	1,134
	10-15	материали	5,307	5,307			660			660
	10-20	разходи за външни услуги	3,748	3,748			414			414
	10-62	разходи за застраховки	350	350			60			60
	99-99	II. ОБЩО РАЗХОДИ ЗА ДЕЙНОСТ 0000	9,405	9,405	0	0	1,134	0	0	1,134

а дейност

ОЧАКВАНО ИЗПЪЛНЕНИЕ НА БЮДЖЕТА за 2018 година

на ОБЩИНА : Сливен		Сливен
Код по ЕБК : 7003		7003
ПОКАЗАТЕЛИ ОТ ЕБК	§§	Уточнен план за 2018 г.
		(1)
РАЗДЕЛ I. ПРИХОДИ, ПОМОЩИ И ДАРЕНИЯ (от §§01 до 48)		6,470
В Т.Ч.:		
Данък при придобиване на имущество по дарения и възмезден начин	13-04	0
Приходи и доходи от собственост	24-00	1,000
Държавни такси	25-00	0
Постъпления от продажба на нефинансови активи	40-00	0
Приходи от концесии	41-00	0
Помощи и дарения от страната	45-00	2,000
Помощи и дарения от чужбина	46-00	0
Получени чрез небюджетни предприятия средства от КФП по международни програми	47-00	0
Разпределени към администратори от чужбина средства по международни програми и договори (-)	48-00	0
РАЗДЕЛ II РАЗХОДИ (§§ 01 до 57)	99-91	4,373,124
В Т.Ч.:		
Разходи за лихви		0
Вътрешни (§21-00; §22-00; §29-00)		0
Външни (§25-00; §26-00; §27-00, §28-00)		0
Текущи трансфери, обезщетения и помощи за домакинствата	42-00	0
Субсидии и др.текущи трансфери за нефинансови предприятия	43-00	0
Основен ремонт на дълготрайни материални активи	51-00	0
Придобиване на дълготрайни материални активи	52-00	865,013
Придобиване на нематериални дълготрайни активи	53-00	0
Придобиване на земя	54-00	0
Капиталови трансфери	55-00	0
РАЗДЕЛ III БЮДЖЕТНИ ВЗАИМООТНОШЕНИЯ - трансфери и временни безлихвени заеми (&#31 до 78)	99-92	4,416,279
В Т.Ч.:		
Временни безлихвени заеми между бюджети и сметки за средствата от Европейския съюз (нето)	76-00	0
БЮДЖЕТНО САЛДО (дефицит/излишък) (I. - II.+ III.)		49,625
контрола		0
РАЗДЕЛ IV. ФИНАНСИРАНЕ НА БЮДЖЕТНОТО САЛДО	99-93	-49,625
В Т.Ч. :		
Придобиване на дялове, акции и съучастия (нето)	70-00	0
Предоставена възмездна финансова помощ (нето)	72-00	0
Заеми от чужбина - нето (+/-)	80-00	0
Получени заеми от чужбина (+) §§ 80-11; 80-12; 80-31; 80-32; 80-51; 80-52; 80-97		0

Погашения по заеми от чужбина (-) §§ 80-17; 80-18; 80-37; 80-38; 80-57; 80-58; 80-98		0
Заеми от банки и други лица в страната - нето (+/-)	83-00	0
Получени заеми от банки в страната (+) §§ 83-11; 83-12		0
Погашения по заеми от банки в страната (-) §§ 83-21; 83-22		0
Получени заеми от други лица в страната (+) §§ 83-71; 83-72		0
Погашения по заеми от др.лица в страната (-) §§ 83-81; 83-82		0
Емисии на държавни (общински) ценни книжа (+)	85-00	0
Погашения на държавни (общински) ценни книжа (-)	86-00	0
Събрани средства и извършени плащания за сметка на други бюджети, сметки и фондове - нето (+/-)	88-00	-49,625
Приватизация на дялове, акции и участия	90-00	0
Покупко-продажба на държавни (общински) ценни книжа от бюджетни организации - нето (+/-)	91-00	0
Друго финансиране - нето (+/-)	93-00	0
Чужди средства от държавни/общински предприятия (+/-)	93-01	0
Чужди средства от други лица (небюджетни предприятия и физически лица) (+/-)	93-10	0
Задължения по финансов лизинг и търговски кредит (+)	93-17	0
Погашения по финансов лизинг и търговски кредит (-)	93-18	0
Друго финансиране - операции с активи - предоставени временни депозити и гаранции на други бюджетни организации (-/+)	93-36	0
Друго финансиране - операции с пасиви - получени временни депозити и гаранции от други бюджетни организации (-/+)	93-37	0
Друго финансиране - операции с активи (+/-)	93-38	0
Друго финансиране - операции с пасиви (+/-)	93-39	0
Получени парични наличности при преобразуване на бюджетни организации (+)	93-95	0
Прехвърлени парични наличности при преобразуване на бюджетни организации (-)	93-96	0
Депозити и средства по сметки - нето (+/-)	95-00	0
Наличности в началото на периода (+) §§ от 95-01 до 95-06		0
Наличности в края на периода (-) §§ от 95-07 до 95-12		0
Преводи в процес на сетълмент (-/+)	95-13	0
Преоценка на валутни наличности (нереализирани курсови разлики) по сметки и средства в страната (+/-)	95-14	0

Забележки:

1. Данните се попълват в лева.

2. В справката се попълват единствено колоните за очакваното по месеци до края на годината, като колони се определя в зависимост от избрания месец, към който се прави отчетът т.е. ако отчетът се м.април, при избор на 30.04.2018 г. в sheet "ОТЧЕТ", колоните, които ще се визуализират автоматично в sheet „ОСНАКВАНО“ и които ще следва да се попълват, ще са от м.май до м.декември.

3. В колоните "Уточнен план за 2018 г." и "Отчет към" автоматично се генерират данни от съответния месец.

4. При попълването на очакваното изпълнение по месеци, данните следва да представляват предви само за конкретния месец. **Очакваните оценки по месеци представляват изменение на съответн конкретния месец, поради което могат да бъдат и с положителен, и с отрицателен знак, вкл. п наличностите в края на периода**

5. На редовете за разделите от ЕБК (в жълт цвят) се попълват данните общо за съответния раздел, след тях (в т.ч.) се попълват данни за избраните бюджетни позиции.

6. Колоната "Очаквано изпълнение за 2018 г. - общо" е сума от отчета към съответния месец и очак бюджетните позиции, разнесени по месеци.



Отчет към:

декември

(2)

3,763

0

0

0

0

0

1,229

0

0

0

0

3,173,782

0

0

0

0

0

0

0

0

0

428,206

0

0

0

0

3,079,756

913

-90,263

0

90,263

0

0

0

0

0

0

0

0

0

0

ижданата оценка
ия параграф за
ю отношение на

а на редовете

ваните суми по